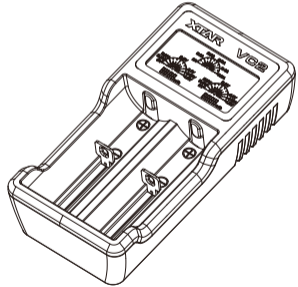


XTAR VC2

USB Li-ion LCD Göstergeli Pil Şarj Cihazı



Shenzhen XTAR Electronics Co., Ltd
www.xtar.cc

Ürün Tanıtımı

XTAR VC2 şüphelerinizi ortadan kaldırmak için LCD ekran ile sizlere pilinizin şarj durumunu, şarj akımını, voltajını ve kapasitesini göstermek için tasarlanmıştır.

VC2 Şarj Cihazı aşağıdaki belirtilen Lithium ion/IMR/INR/ICR piller ile uyumludur.

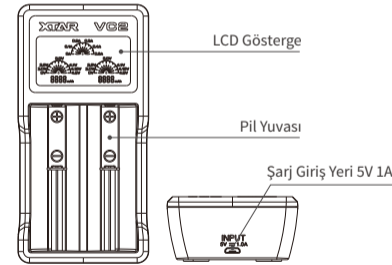
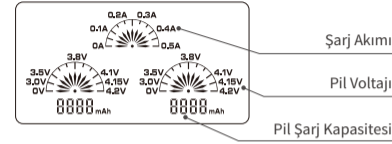
10440 14500 14650 16340 17335
17500 17670 18350 18500 18650
18700 22650 25500 26650 (3.6V/3.7V)

2

Teknik Özellikler

Giriş Voltajı	DC 5V 1A
0.5A Sabit Akım	0.5Ax2
Voltaj Kesimi	4.2±0.05V
Akım Kesimi	50±10mA
Çalışma Sıcaklığı	0-40°C

3



4

Kullanım Talimatı

1. Pilinizi şarj etmek için şarj cihazınızı duvar adaptörü ve USB kablo ile girişini sağlayınız.
 2. VC2 şarj cihazı pilinizi doldurduktan sonra otomatik olarak şarj akımını keser ve LCD ekranda " FULL" yazısı ile şarj işleminin bittiğini gösterir.
- 0 Voltaj veren pilinizi hayata geri döndürmek için ise aynı şarj prosedürünü uygulayabilirsiniz. Bazı piller çeşidine, kapasitesine veya yüksek deşarj durumuna göre değişiklik gösterilebilmektedir. Özellikle yüksek deşarjda kullanılan pillerde ya da farklı bir kimyada olan bir pilinizi ne yazık ki bu özellik ile aktive edemeyebilirsiniz. Eğer 0V veren piliniz başarılı bir şekilde aktive olmuşsa şarj

5

XTAR

Power in your hands

İhracatçı Firma : Shenzhen XTAR Electronics Co., Ltd
Adres : 5th Floor, No.77 Xinhe Rd, Shangmugu, Pinghu Area, Longgang District, Shenzhen, Guangdong, China
Posta Kodu : 518111
Tel : +86 -755 - 25507076
Fax : +86 -755 - 25507076
Web : www.xtar.cc

Türkiye Distribütörü

İthalatçı Firma : BİRİKİM PİLLERİ BATARYA SANAYİ TİC. LTD. ŞTİ.
Adres : KEMANKEŞ CAD. HALILPAŞA SOK. NO: 22/A KARAKÖY / İSTANBUL / TÜRKİYE
Posta Kodu : 34425
Tel : +90 212 251 15 85
Fax : +90 212 251 94 33
Web : www.birikimpilleri.com

B3

cihazınız otomatik olarak pilinizi şarj etmeye baslar.

İpuçları

1. Şarj işlemi tamamlandığı vakit, pili cihazdan çıkartmanız tavsiye edilir. Pil cihazdan çıkartılmaz ise, pilin voltajı 3.9 voltun altına düştüğünde şarj aleti yeniden çalışmaya başlayacaktır.
2. Şarj aleti dinamik güç yönetimi özelliğine sahiptir, yani şarj akımını kendisi otomatik olarak ayarlayabilir.
3. LCD göstergede “Err” ibaresi görüntülenirse bunun anlamı kısa-devre oluşmuş veya piller yanlış yerleştirilmiş demektir.
4. Buradaki ürün özellikleri resmi web sitesinde yer alan ürün özellikleri ile çelişir ise, lütfen resmi web sitesine başvurunuz.

7

5. XTAR şarj aletleri hakkında daha fazla bilgi edinmek için lütfen XTAR resmi web sitesinin teknik bölümünü ziyaret ediniz.

Müşteri Hizmetleri

Teknik destek almak için faturanızı ve garanti kartınızı distribütör firmaya ürün ile birlikte götürünüz.

1. Şarj cihazınızda üretici kaynaklı bir problem tespit ettiyseniz, 15 gün içinde satın aldığınız yerden yenisi ile değiştirebilirsiniz.
2. 2 yıl ücretsiz tamir. Şarj cihazınızdaki sorunlar normal kullanımdan kaynaklandıysa garanti süresi boyunca 2 yıl ücretsiz tamir hizmeti vermekteyiz.
3. Eğer şarj cihazınızda garanti süresi dolduktan sonra arıza ile karşılaşırsanız, ücret karşılığında ürün ithalatçısından

8

yardım isteyebilirsiniz.

4. Bu garanti, mücbir sebeplerden kaynaklanan suni hasar veya zararlar için geçerli değildir.
5. 6502 sayılı Tüketici Kanunu 11.Maddesinde yer alan tüketiciye sağlanan seçimlik haklarına sahiptir.
6. Çözülmeyen itirazlarınız için tüketici mahkemelerine ve tüketici hakem heyetine gitme hakkına sahiptir.

Garanti Kapsamı Dışında Kalan Durumlar:

- Cihaza su, sıvı teması nedeniyle oluşan arızalar
- Darbe veya sert temas sonucu oluşan arızalar

9

- 40 derece üzeri sıcakta veya 0 derece altı soğukta bulundurma nedeni ile oluşan arızalar
- Kişisel kullanım nedeniyle oluşan arızalar (düşürme, darbe, vurma, çarpma, kablo kopması, hırpalanma, kırık, çizik ve benzeri arızalar)
- Kullanım kılavuzunda yazan bildirimlerin dışında kullanım nedeniyle oluşan arızalar.
- Başka elektronik serviste açılan, tamir gören cihazlar
- Faturası olmayan cihazlar

Web site & Sahte Ürün Tespiti

1. Firmamız ve ürünler hakkında daha fazla bilgi için lütfen <http://www.xtartr.com/> ya da <https://www.birikimpilleri.net/> adresini ziyaret ediniz.

10

2. Bizi facebookta takip edin. <https://www.facebook.com/XTARTurkiye/>
3. Sahte ürün tespiti: Garanti Belgenizdeki 18 haneli numaraya belge üzerindeki taralı alanı kazıyarak erişebilirsiniz. Bu numarayı web sitemizdeki talep formuna belirterek ürününüzün orijinal olup olmadığını öğrenebilirsiniz.
4. Mükemmel ürünlerimizi tercih ettiğiniz için teşekkür ederiz. Memnun kalmanız dileği ile güle güle kullanın.

Uyarı

1. Pilinizin yenileme süresi değişiklik gösterebilir. Bunlardan bir kaç sebep ise pilinizin modeli, kapasitesi ve yüksek deşarj durumudur. Eğer pilinizi sürekli yüksek deşarjda kullanıyorsanız şarj cihazınız pilinizi yenilemeyebilir.

11

2. Lütfen uygun olmayan pillerinizi şarj etmeye çalışmayınız aksi takdirde hem pilinize hem de şarj cihazınıza zarar vermiş olursunuz.
3. Şarj cihazınızı su veya aşırı tozdan uzak tutunuz.
4. Şarj cihazını çocuklar sadece yetişkin bireylerin gözetiminde kullanabilir.
5. Şarj cihazını kırmaya, bölmeye çalışmayınız.
6. Şarj cihazınızda kısa devre koruması bulunmaktadır. Ancak bu devre, pillerin kendi içinde kısa devre olmasını engellemez.

12